

1

DR. ARZT MUSTER

FA für Augenheilkunde und Optometrie

A smaller version of the teal eye logo is positioned at the top center. Below it, the text "DR. ARZT MUSTER" is written in a bold, teal, sans-serif font. Underneath that, "FA für Augenheilkunde und Optometrie" is written in a smaller, teal, sans-serif font. The background features a light teal wavy graphic at the bottom. A small "v-doc" logo is in the top right corner.

2

Herzlich willkommen
in meiner Ordination!

A faded version of the teal eye logo is in the top left corner. The text "Herzlich willkommen in meiner Ordination!" is centered in a teal, sans-serif font. A small "v-doc" logo is in the top right corner.

3

Ich freue mich,
dass Sie meine Ordination
gewählt haben.

A faded version of the teal eye logo is in the top left corner. The text "Ich freue mich, dass Sie meine Ordination gewählt haben." is centered in a teal, sans-serif font. A small "v-doc" logo is in the top right corner.

4

MEIN TEAM

The teal eye logo is centered, with the text "MEIN TEAM" written in a teal, sans-serif font across the middle of the eye. A small "v-doc" logo is in the top right corner.

5

Dr. Arzt Muster

- ▷ Medizinstudium in Wien
- ▷ Ausbildung zum Facharzt für Augenheilkunde und Optometrie an der Wiener Universitätsaugenklinik
- ▷ 1998 Eröffnung der Ordination

MEIN TEAM

A circular portrait of a smiling man in a white lab coat with a stethoscope around his neck. The text "Dr. Arzt Muster" is to the right of the portrait. Below the portrait, the text "MEIN TEAM" is written in a teal, sans-serif font. To the right of the portrait, there is a list of three bullet points in a teal, sans-serif font. A small "v-doc" logo is in the top right corner.

6

Frau Muster
Assistentin

Frau Muster
Assistentin

Frau Muster
Assistentin



MEIN TEAM



Terminvereinbarung hilft,
Wartezeiten zu verkürzen.

Bitte sagen Sie Termine
rechtzeitig ab, wenn Sie
diese nicht einhalten können.

Danke!

ANMELDUNG



Terminvereinbarung hilft,
Wartezeiten zu verkürzen.

Sie erreichen uns unter:

+43-7229-835 05

arzt@Muster.at

ANMELDUNG




Unsere aktuellen
Ordinationszeiten:

Mo. 00.00–00.00 Uhr
Di. 00.00–00.00 Uhr
Mi. 00.00–00.00 Uhr
Do. 00.00–00.00 Uhr
Fr. 00.00–00.00 Uhr

ANMELDUNG





Sehtest

Mit dem Sehtest wird die Sehschärfe des Auges überprüft, indem der Patient Zeichen von einer Tafel abliest.

UNTERSUCHUNGEN

v-dac

13



Sehtest

Für Kinder gibt es besondere Bildtafeln, die für das Erkennen von Formen wichtig sind.

UNTERSUCHUNGEN

v-dac

14



Spaltlampenuntersuchung

Die Spaltlampe ist eine Art Mikroskop, man spricht auch von einem Biomikroskop.

Sie ermöglicht einen Blick „quer durch das Auge“.

UNTERSUCHUNGEN

v-dac

15




Augeninnendruckmessung

Dies ist eine besonders wichtige Untersuchung, da der Augeninnendruck den Krankheitsverlauf beim Glaukom (Grünen Star) beeinflusst.

UNTERSUCHUNGEN

v-dac

16



Gonioskopie

Mit einem auf die Hornhaut aufgesetzten Spiegelglas - das Auge wird dazu mit Tropfen betäubt - schaut der Augenarzt in den Winkel der vorderen Augenkammer.

UNTERSUCHUNGEN

v-dac

17



Gonioskopie

Dort liegt der Abflusskanal des Augenwassers (Kammerwasser).

Dieser sollte frei und offen sein.

UNTERSUCHUNGEN

v-dac

18



v-dac

Gesichtsfelduntersuchung

Das Gesichtsfeld ist der gesamte Bereich Ihrer Umgebung, den Sie mit Ihren Augen wahrnehmen können.

UNTERSUCHUNGEN

19



v-dac

Gesichtsfelduntersuchung

Die Gesichtsfelduntersuchung ist besonders beim Grünen Star wichtig.

UNTERSUCHUNGEN

20



v-dac

Okklusionstherapie

Liegt auf einem Auge eine Schwachsichtigkeit vor, kann durch Trainieren des sehschwachen Auges die Schwachsichtigkeit verringert oder beseitigt werden.

UNTERSUCHUNGEN

21



v-dac

Okklusionstherapie

Das besser sehende Auge wird mit einem lichtundurchlässigen Pflaster stunden- oder tageweise zugeklebt.

UNTERSUCHUNGEN

22



v-dac

Okklusionstherapie

Dadurch wird das schlechter sehende Auge zum Sehen gezwungen und somit trainiert.

UNTERSUCHUNGEN

23



v-dac

Mutter-Kind-Pass

Ich führe die im Rahmen der Mutter-Kind-Pass-Untersuchungen vorgesehenen augenärztlichen Untersuchungen durch.

UNTERSUCHUNGEN

24



LEISTUNGEN

25



Laserbehandlung

Endlich unabhängig von
Brille oder Kontaktlinsen!

Mit Hilfe der sogenannten
refraktiven Chirurgie
können Fehlsichtigkeiten
korrigiert werden.

LEISTUNGEN

26



Laserbehandlung

Ich berate Sie gerne individuell
über die Möglichkeiten einer
Laserbehandlung und führe die
nötigen Voruntersuchungen
sowie den Eingriff selbst durch.

LEISTUNGEN

27



Führerschein gutachten

Ich führe Führerschein-
gutachten durch und biete
auch Arbeitsplatzberatung an.

LEISTUNGEN

28



Das Glaukom

Als Glaukome (Grüner Star)
bezeichnet man eine Vielzahl
von Augenkrankheiten, die,
wenn sie nicht rechtzeitig
behandelt werden, den
Sehnerv zerstören.

LEISTUNGEN

29



Das Glaukom

Das Glaukom verläuft oft
ohne Symptome.

Wenn dem Patienten ein
Verlust der Sehkraft bewusst
wird, ist die Schädigung des
Sehnervs schon fortgeschritten.

LEISTUNGEN

30



v-dac
Lasermedizin

Das Glaukom

Bei den meisten Patienten kann das Fortschreiten des Glaukoms mit Augentropfen aufgehalten werden.

LEISTUNGEN

31



v-dac
Lasermedizin

Das Glaukom

Wenn die medikamentöse Behandlung nicht ausreicht, kommen operative bzw. laserchirurgische Maßnahmen in Frage.

LEISTUNGEN

32



v-dac
Lasermedizin

Altersbedingte Makuladegeneration

AMD ist eine degenerative Erkrankung des Auges.

LEISTUNGEN

33



v-dac
Lasermedizin

Altersbedingte Makuladegeneration

Sie führt

- zu einer fortschreitenden Schädigung der Makula
- zu einem nicht umkehrbaren Verlust der zentralen Sehkraft

LEISTUNGEN

34



v-dac
Lasermedizin

Altersbedingte Makuladegeneration

- grauer Fleck in der Mitte des Blickfeldes
- gerade Linien sind verbogen

LEISTUNGEN

35




v-dac
Lasermedizin

Altersbedingte Makuladegeneration

- allgemeine Sehverschlechterung (Farb- und Kontrastsehen)

LEISTUNGEN

36

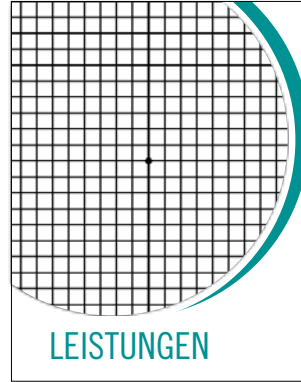


Amsler-Test

Sehen Sie die Linien des Netzes wellenförmig, verzerrt oder verschwommen, könnte das möglicherweise ein Hinweis auf Symptome einer AMD sein.

LEISTUNGEN

37



Amsler-Test

Informieren Sie mich umgehend!

LEISTUNGEN

38



Bindehautentzündung

Symptome:

- Rötung, Brennen, Tränen, Anschwellen des Auges
- Das Auge verklebt beim Schlafen

LEISTUNGEN

39



Bindehautentzündung

Symptome:

- Je nach Ursache Jucken, Lichtempfindlichkeit, Schmerzen

LEISTUNGEN

40



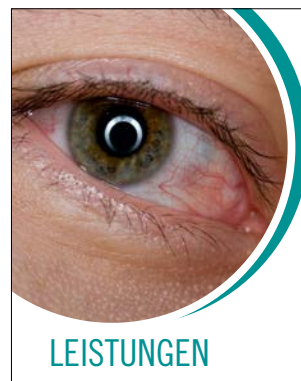
Bindehautentzündung

Ursachen:

- Fremdkörper oder Staub im Auge
- Virus- oder Bakterieninfektion
- Allergien

LEISTUNGEN

41



Bindehautentzündung

Behandlung:

Je nach Ursache wird die Entzündung durch darauf abgestimmte Augentropfen behandelt.

LEISTUNGEN

42



v-dac

Kinder beim Augenarzt

Sehfehler, auch angeborene, gibt es in jedem Lebensalter.

LEISTUNGEN

43




v-dac

Kinder beim Augenarzt

Schlechtes Sehen wird selbst von den Eltern kaum bemerkt, nur starkes Schielen oder Verdacht auf Blindheit fallen auf.

LEISTUNGEN

44



v-dac

Kinder beim Augenarzt

Nur hier bei Ihrem Augenarzt kann die Sehfähigkeit Ihres Kindes exakt beurteilt werden.

Je früher desto besser!

LEISTUNGEN

45



v-dac

Kinder beim Augenarzt

Einfache Sehtests sind selbst beim Säugling durchführbar, bei etwa zweijährigen Kindern sind meist schon weiterführende Untersuchungen möglich.

LEISTUNGEN

46



v-dac

Kontaktlinsen

Beratung und Anpassung von Kontaktlinsen.

Ich berate Sie gerne!

LEISTUNGEN

47



v-dac

SONNENSCHUTZ

48



v-dac
Sonnenschutz

SCHUTZ VOR BLENDUNG

Die Blendung bei zu starker Lichteinstrahlung lässt sich durch ein Sonnenschutzglas mit einer genügend hohen Lichtdämpfung senken.

SONNENSCHUTZ

49



v-dac
Sonnenschutz

SCHUTZ VOR BLENDUNG

Ultraviolette Strahlung ist zwar unsichtbar, führt aber bei hoher Intensität oder langer Dauer zu schmerzhaften Entzündungen der Binde- und Hornhaut und kann diese auch dauerhaft schädigen.

SONNENSCHUTZ

50



v-dac
Sonnenschutz

SCHUTZ VOR BLENDUNG

Sonnenbrillen sollten Qualitätsmerkmale wie das „UV 400“-Zeichen oder das „CE“-Zeichen haben!

SONNENSCHUTZ

51